



REPUBLIKA E SHQIPËRISE  
MINISTRIA E FINANCAVE

DREJTORIA E ANALIZAVE DHE PLANIFIKIMIT MAKROEKONOMIK

JANAR - MAJ 2014

**SEKTORI REAL**

• GDP nominale 2014 (në miliardë Lekë) (Ministria e Financave - parashikim)	1,418.0
• Rritja reale PBB - 2014 (në %) (Ministria e Financave - parashikim)	+2.1
• Rritja nominale PBB - 2014 (në %) (Ministria e Financave - parashikim)	+4.4
• Indeksi i çmimeve të konsumit (ndryshimi mujor në %) Maj'14 / Maj'13	+1.6
• Indeksi i çmimeve të konsumit (ndryshimi vjetor në %) Maj'14 / Prill'14	-1.1
• Niveli i Papunësisë në T-1 2014 (%)	+18.3

**TREGTIA E JASHTME**

• Eksporti i mallrave (në milionë Lekë)	107,409
• Rritja (në %), krahasuar me Maj'13	+10.6
• Importi i mallrave (në milionë Lekë)	209,027
• Rritja (në %), krahasuar me Maj'13	+8.7
• Bilanci Tregtar (në milionë Lekë)	-101,618
• Përkeqësimi i Bilancit Tregtar (në %) / Maj'13	+6.7

**FINANCAT PUBLIKE**

• Të Ardhurat Gjithsej për Maj'14 (mln Lekë)	144,587
• Shpenzimet Gjithsej për Maj'14 (mln Lekë)	156,331
• Bilanci Fiskal për Maj'14 (mln Lekë)	-11,744

**TREGJET FINANCIARE**

Kursi mesatar i këmbimit

• EURO	139.99
• USD	101.89

Yield-i mesatar i bonove të thesarit 3-M (në %)

3.07

Yield-i mesatar i bonove të thesarit 6-M (në %)

3.27

Yield-i mesatar i bonove të thesarit 12-M (në %)

3.40

Rënia vjetore e stokut të kredisë (në %), Maj'14

-1.7

Rritja vjetore e stokut të depozitave (në %) Maj'14

+0.9

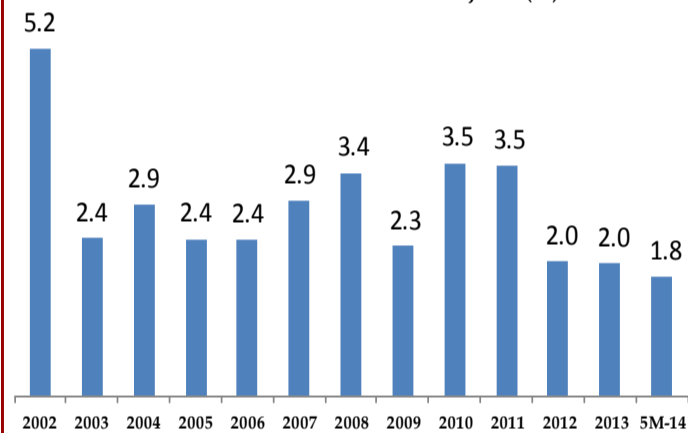
**Kontakti:**

Tel: +355 (4) 228 1210  
E-mail: marsed.harizi@financa.gov.al  
www.financa.gov.al

**INDEKSI I ÇMIMEVE TË KONSUMIT**

Indeksi i çmimeve të konsumit në muajin maj 2014 arriti në 117.3 për qind (kundrejt muajit dhjetor 2007), duke shënuar një rënie prej -1.1% në krahasim me muajin paraardhës, ndërsa norma vjetore e inflacionit për këtë muaj u rrit me +1.6 për qind. Një vit më parë, ky ndryshim ishte +2.1%. Gjatë muajit maj, çmimi i duhanit u rrit me +11.5%. Gjatë këtij muaji, grupi që pati rritjen më të lartë ishte "Mallra dhe Shërbime të Ndryshme" me +8 për qind, por grupi që pati kontributin më të lartë ishte "Ushqime dhe pije joalkolike" me 0.82 pike përqindje, ndërsa grupi që shënoi rënie më të madhe ishte grupi "Shëndeti" me -5.3%, duke ndikuar në ndryshimin vjetor me -0.18 pike përqindje.

**Inflacioni mesatar vjetor (%)**

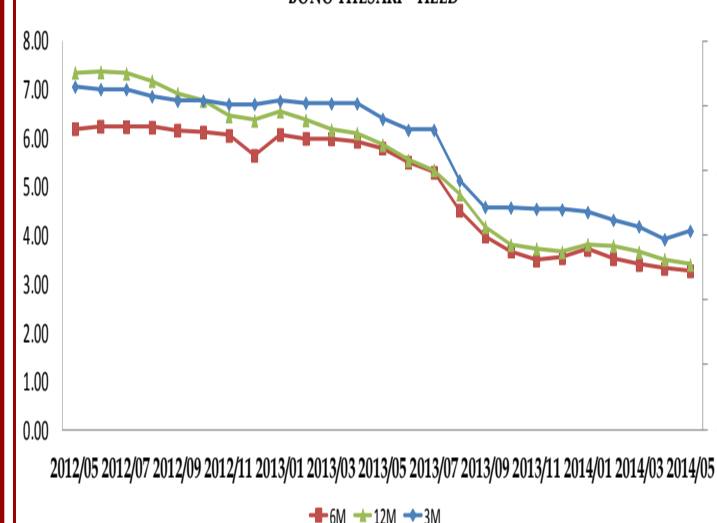


**BONOT E THESARIT**

• Yield-et e Bonove të Thesarit ndaj maj'13 kanë ndryshuar re-spektivisht:

1. Maturimi 3-mujor u zvogëluar me 1.73 pike përqindje;
2. Maturimi 6-mujor u zvogëluar me 2.53 pike përqindje;
3. Maturimi 12-mujor u zvogëluar me 2.47 pike përqindje.

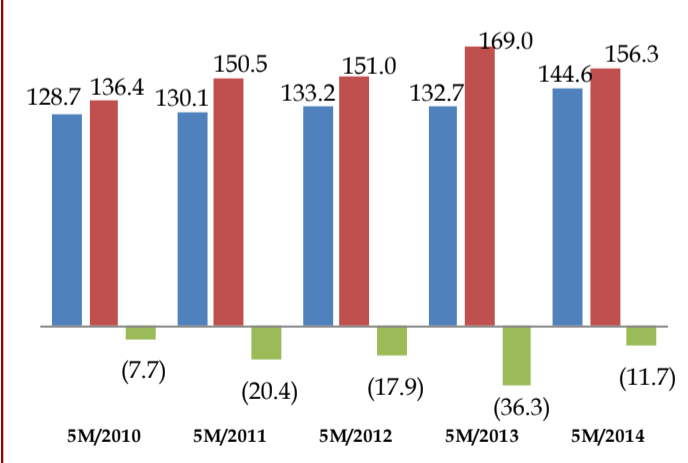
**BONO THESARI - YIELD**



**TOTALI TË ARDHURAVE**

Në fund të muajit maj 2014, të ardhurat buxhetore gjithsej arritën në 144.6 miliardë lekë, ose rreth 2.6% më shumë se parashikimi dhe 9% më shumë se e njëjta periudhë e vitit të kaluar. Të ardhurat tatimore po në fund të kësaj periudhe arritën në 129.9 miliardë lekë, ose 1.5% më shumë se parashikimi; krahasuar me të njëjtën periudhë të vitit të kaluar ato janë rreth 10.3% më të larta.

(në mld Lekë)



**TOTALI I SHPENZIMEVE**

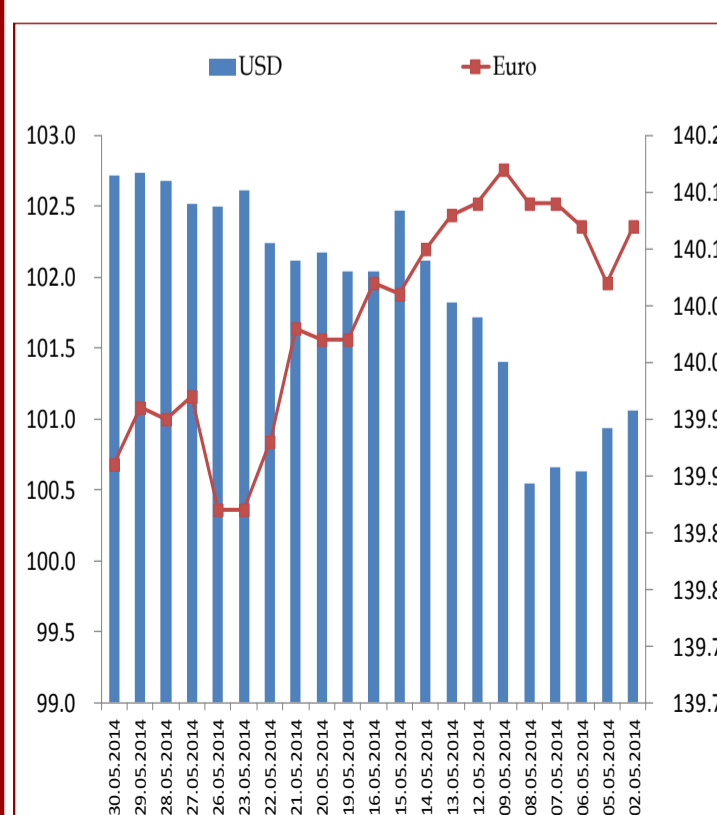
Shpenzimet e përgjithshme të buxhetit në fund - maj 2014, arritën në 156.3 miliardë lekë, ose 14.2% më pak se parashikimi; krahasuar me të njëjtën periudhë të vitit 2013, shpenzimet rezultuan 7.5% më të ulta. Shpenzimet korrente rezultuan rreth 5.3% më pak se parashikimi dhe 2.4% më pak se viti i kaluar, ndërsa shpenzimet kapitale rezultuan 32.9% më pak se parashikimi dhe 60.2% më të ulëta se viti i kaluar.

**KURSI I KËMBIMIT**

Gjatë muajit maj 2014, Leku shënoi një vlerësim kundrejt monedhës europiane (Euro) prej rreth 0.01 për qind dhe një zhvlerësim kundrejt dollarit amerikan, me rreth 0.53 për qind krahasuar me muajin prill'14.

Kursi mesatar i këmbimit të Lek-ut, për muajin maj 2014 ishte:

- kundrejt monedhës europiane, **Euro 139.99 lekë/euro**
- kundrejt monedhës amerikane, **USD 101.89 lekë/usd.**





REPUBLIKA E SHQIPËRISE  
MINISTRIA E FINANCAVE

DIRECTORY OF MACROECONOMIC PLANNING AND ANALYSIS

JANUARY - MAY 2014

**REAL SECTOR**

• Nominal GDP 2014 (in billion ALL) <i>(Ministry of Finance forecasting)</i>	1,418.0
• Real growth of GDP 2014 (%) <i>(Ministry of Finance forecasting)</i>	+2.1
• Nominal growth of GDP 2014 (%) <i>(Ministry of Finance forecasting)</i>	+4.4
• Consumer Price Index (monthly change %), May'14 / May'13	+1.6
• Consumer Price Index (annual change %), May'14 / April'14	-1.1
• Unemployment rate for Q1 2014 (%)	+18.3

**FOREIGN TRADE**

• Export of goods (in million ALL)	107,409
• Real growth in (%), compared with May'13	+10.6
• Import of goods (in million ALL)	209,027
• Real growth in (%), compared with May'13	+8.7
• Trade Balance (in million ALL)	-101,618
• Trade Balance deterioration in (%), compared with May'13	+6.7

**PUBLIC FINANCE**

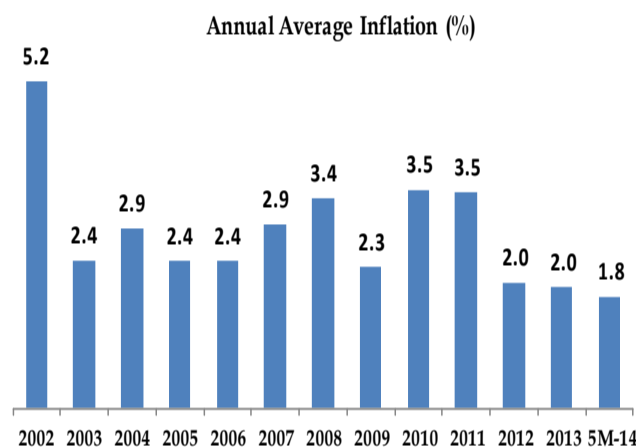
• Total Revenues for May'14 (in million ALL)	144,587
• Total Expenditures for May'14 (in million ALL)	156,331
• Fiscal Balance for May'14 (in million ALL)	-11,744

**FINANCIAL MARKETS**

<i>Average exchange rates</i>	
• EURO	139.99
• USD	101.89
Yield of 3-M Treasury Bills (%)	2.94
Yield of 6-M Treasury Bills (%)	3.32
Yield of 12-M Treasury Bills (%)	3.51
Annual growth of Credit stock in (%), May'14	-1.7
Annual growth of Deposits stock in (%), May'14	+0.9

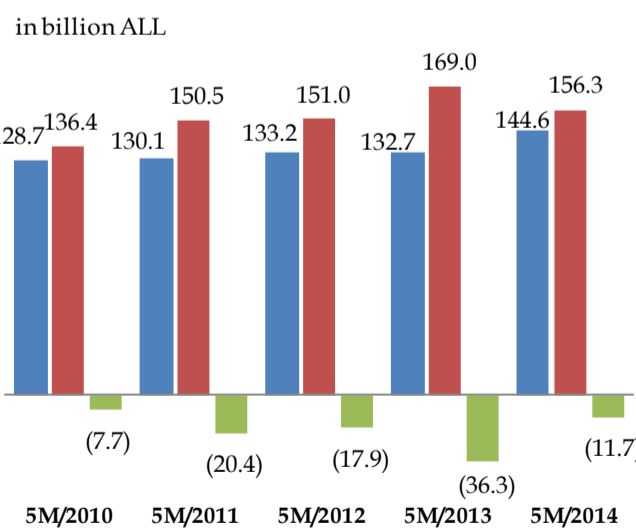
**CONSUMER PRICE INDEX**

In May 2014 the Consumer Price Index was at 117.3% against December 2007. The CPI in this month decreased by -1.1% compared to the previous month. The annual change of CPI for May was +1.6%. A year ago this change was +2.1%. In this month, the price for cigarettes increased by +11.5%. The index of "Goods and different Service" group scored the highest pace of the month by +8%, but the highest contribution was generated by "Food and non-alcoholic beverage" by 0.82 percentage points; while the group that scored the highest decrease was "Health" with -5.3%, contributing to the annual change by -0.18 percentage points;



**TOTAL REVENUES**

Total revenues, at the end of May 2014 reached 144.6 billion ALL, or 2.6% more than the forecast, and 9% more than the same period of the last year. Tax revenues at the end of this period were 129.9 billion ALL, or 1.5% more than the forecast, and 10.3% more than the same period the last year.

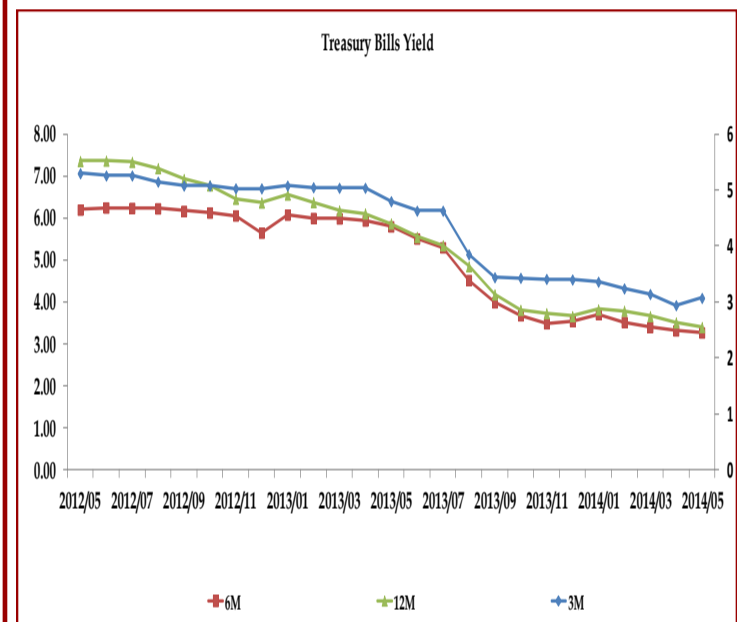


**TOTAL EXPENDITURES**

Total expenditures at the end of May 2014 were 156.3 billion ALL, or 14.2% less than the forecast (7.5% less than last year). Current expenditures were 5.3% less than the forecast and 2.4% less than the same period of last year, while capital expenditures were 32.9% less than the forecast (60.2% less than the same period of 2013).

**TREASURY BILLS**

- Treasury Bills yields compared with May'13 were respectively:
  1. 3-month maturity decreased by 1.73 percentage points
  2. 6-month maturity decreased by 2.53 percentage points
  3. 12-month maturity decreased by 2.47 percentage points

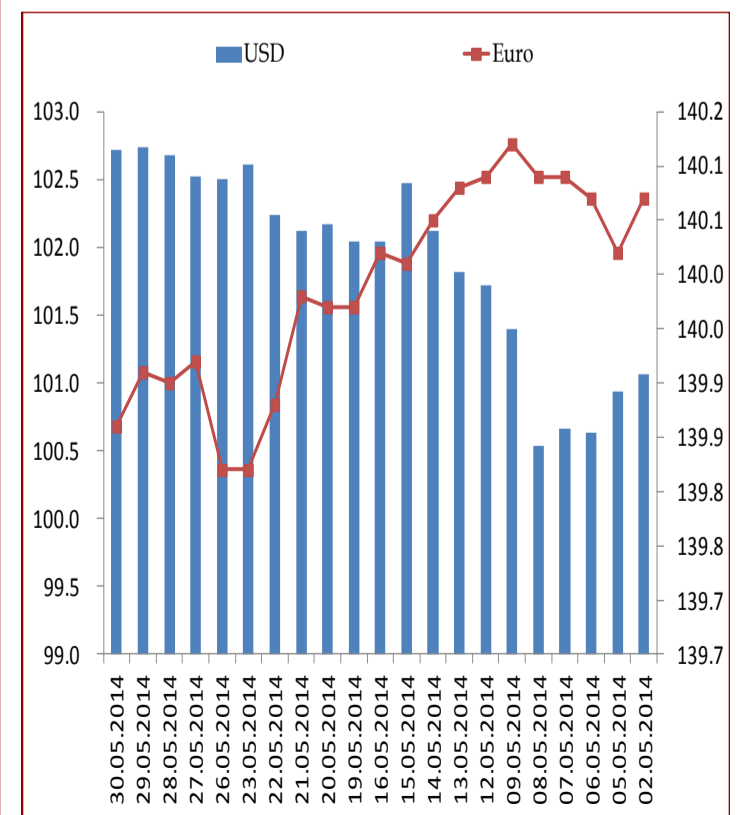


**EXCHANGE RATE**

During May 2014, the exchange rate of our national currency against Euro appreciated by 0.01 per cent compared with the previous month, and depreciated by 0.53 per cent against the American currency, compared with the previous month.

During May'14 the average exchange rates were:

- EURO 139.99 ALL
- USD 101.89 ALL



**Contact:**

Tel: +355 (4) 228 1210  
E-mail: marsed.harizi@financa.gov.al  
www.financa.gov.al