



REPUBLIKA E SHQIPËRISE

MINISTRIA E FINANCAVE

DREJTORIA MAKROEKONOMIKE DHE E STATISTIKAVE – SEKTORI I ANALIZAVE DHE STATISTIKAVE

JANAR - GUSHT 2016

SEKTORI REAL

• GDP nominale 2016 (në miliardë Lekë) (Ministria e Financave - parashikim)	1,530.5
• Rritja reale PBB - 2016 (në %) (Ministria e Financave - parashikim)	+3.4
• Rritja nominale PBB - 2016 (në %) (Ministria e Financave - parashikim)	+5.9
• Indeksi i çmimeve të konsumit (ndryshimi mujor në %) gus'16 / kor'16	+0.9
• Indeksi i çmimeve të konsumit (ndryshimi vjetor në %) gus'16 / gus'15	+2.0
• Nivel i Papunësisë në T2/2016 (%)	+15.9

TREGTIA E JASHTME

• Eksporti i mallrave (në milionë Lekë)	156,516
• Rënia (%), krahasuar me gusht'15	-5.3
• Importi i mallrave (në milionë Lekë)	375,385
• Rritja (%), krahasuar me gusht'15	+7.8
• Bilanci Tregtar (milionë Lekë)	-218,869
• Përkeqësimi i Bilancit Tregtar (%) gusht'15	+19.7

FINANCAT PUBLIKE

• Të ardhurat gjithsej për gusht'16 (mln Lekë)	265,766
• Shpenzimet gjithsej për gusht'16 (mln Lekë)	252,038
• Bilanci fiskal për gusht'16 (mln Lekë)	+13,728

TREGJET FINANCIARE

Kursi mesatar i këmbimit

• EURO	136.51
• USD	121.79

Yield-i mesatar i bonove të thesarit 3-M (në %)

j/e

Yield-i mesatar i bonove të thesarit 6-M (në %)

0.86

Yield-i mesatar i bonove të thesarit 12-M (në %)

1.46

Ecuria vjetore e stokut të kredisë (%), gusht'16

+0.1

Ecuria vjetore e stokut të depozitave (%) gusht'16

+2.1

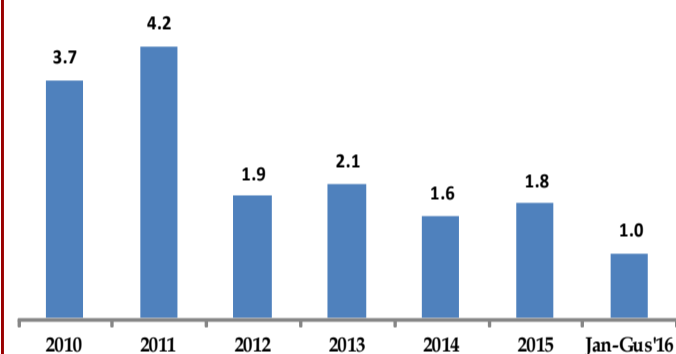
Kontakti:

Tel: +355 (4) 228 1210
E-mail: marsed.harizi@financa.gov.al
www.financa.gov.al

INDEKSI I ÇMIMEVE TË KONSUMIT

Indeksi i çmimeve të konsumit në muajin gusht 2016 arriti në 101.1 për qind (kundrejt muajit dhjetor 2015), duke shënuar një rritje prej 0.9% në krahasim me muajin paraardhës, ndërsa norma vjetore e inflacionit për këtë muaj u rrit me +2.0 për qind. Një vit më parë, ky ndryshim ishte +1.9%. Gjatë këtij muaji, grupi që pati rritjen më të lartë ishte "Ushqime dhe Pije joalkolike" me +4.7 për qind, me kontribut prej +1.7 pike përqindje, ndërsa grupi që shënoi rënien më të madhe ishte grupi "Transport" me -2.2% duke ndikuar në ndryshimin vjetor me -0.14 pikë përqindje.

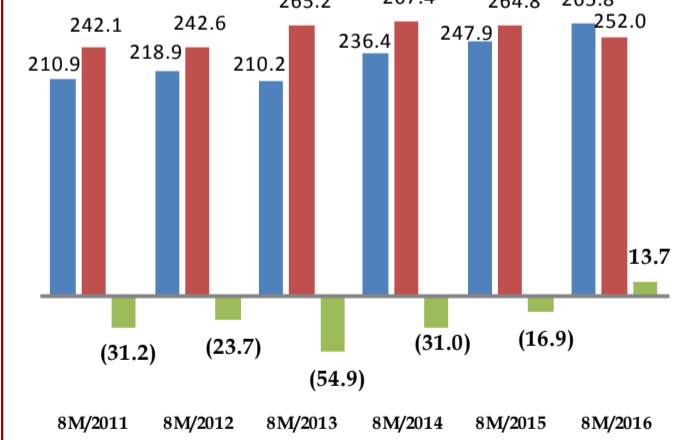
Inflacioni mesatar vjetor (%)



TOTALI I TË ARDHURAVE

Në fund të periudhës jan-gus'16, të ardhurat buxhetore gjithsej ishin 265.8 miliardë lekë, ose rreth 0.9% më pak se parashikimi dhe 7.2% më të larta se e njëjta periudhë e vitit të kaluar. Të ardhurat tatimore po në fund të kësaj periudhe arritën në rreth 244.5 miliardë lekë, ose 0.2% më pak se parashikimi; dhe me vitin e kaluar ato ishin rreth 9.7% më të larta.

(në mld Lekë)



TOTALI I SHPENZIMEVE

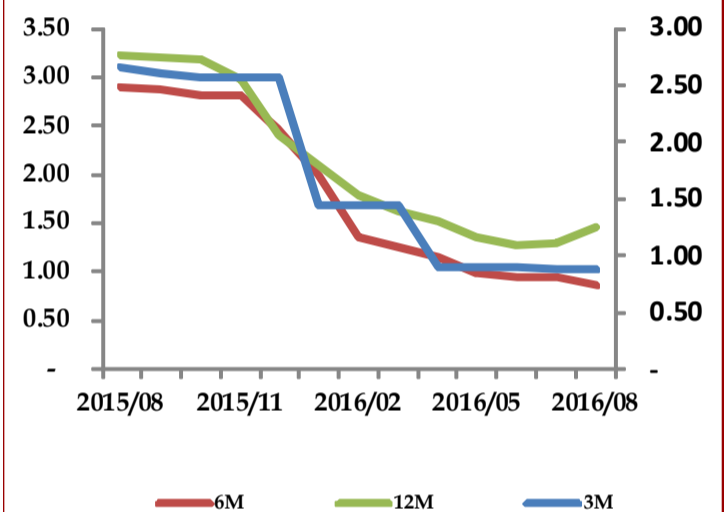
Shpenzimet e përgjithshme të buxhetit për periudhën jan-gus'16, arritën në 252 miliardë lekë, ose 1.6% më pak se parashikimi; krahasuar me të njëjtën periudhë të vitit 2015, shpenzimet rezultuan 4.8% më të ulëta. Shpenzimet korrente rezultuan rreth 1.1% më pak se parashikimi dhe 0.7% më shumë se viti i kaluar, ndërsa shpenzimet kapitale rezultuan 0.2% më pak se parashikimi dhe 0.7% më shumë se viti i kaluar.

BONOT E THESARIT

• Yield-et e Bonove të Thesarit ndaj gusht'15 ndryshuan respektivisht:

1. Maturimi 3-mujor nuk pati emetim;
2. Maturimi 6-mujor u ul me 2.04 pikë përqindje;
3. Maturimi 12-mujor u ul me 1.74 pikë përqindje.

BONO THESARI - Yield

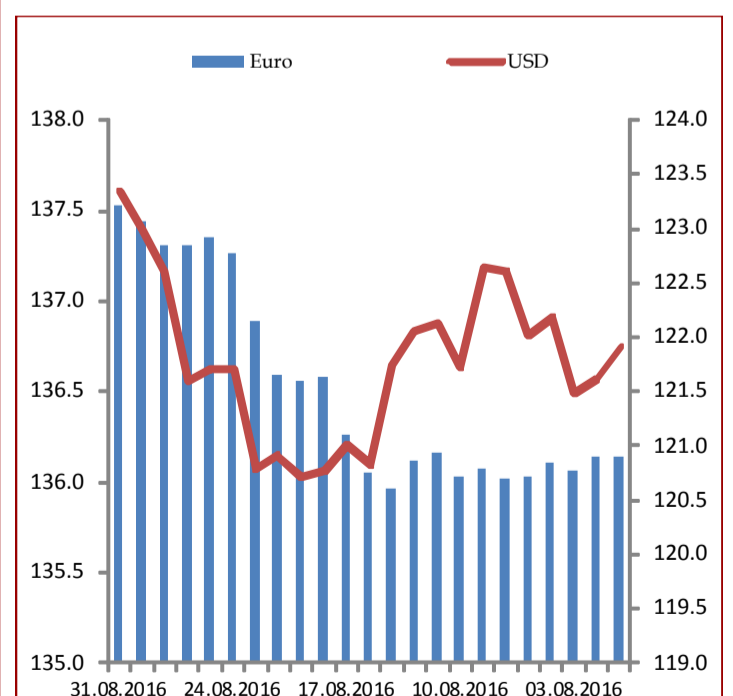


KURSI I KËMBIMIT

Gjatë muajit gusht 2016, Leku u vlerësua kundrejt monedhës europiane (Euro) me 0.04 për qind dhe u vlerësua kundrejt dollarit amerikan, me rreth 1.28 për qind krahasuar me muajin korrik'16.

Kursi mesatar i këmbimit të Lek-ut, për muajin gusht 2016 ishte:

- kundrejt monedhës europiane, **Euro 136.51 lekë/euro**
- kundrejt monedhës amerikane, **USD 121.79 lekë/usd.**





REPUBLIKA E SHQIPËRISE
MINISTRIA E FINANCAVE

DIRECTORY OF MACROECONOMY AND STATISTICS – SECTOR OF ANALYSIS AND STATISTICS

JANUARY - AUGUST 2016

REAL SECTOR

• Nominal GDP 2016 (in billion ALL) <i>(Ministry of Finance forecasting)</i>	1,530.5
• Real growth of GDP 2016 (%) <i>(Ministry of Finance forecasting)</i>	+3.4
• Nominal growth of GDP 2016 (%) <i>(Ministry of Finance forecasting)</i>	+5.9
• Consumer Price Index (monthly change %), August'16 / July'16	+0.9
• Consumer Price Index (annual change %), August'16/ August'15	+2.0
• Unemployment rate for Q2 / 2016 (%)	+15.9

FOREIGN TRADE

• Export of goods (million ALL)	156,516
• Decrease in (%), compared with August'15	-5.3
• Import of goods (million ALL)	375,385
• Decrease in (%), compared with August'15	+7.8
• Trade Balance (million ALL)	-218,869
• Trade Balance deterioration (%) with August'15	+19.7

PUBLIC FINANCE

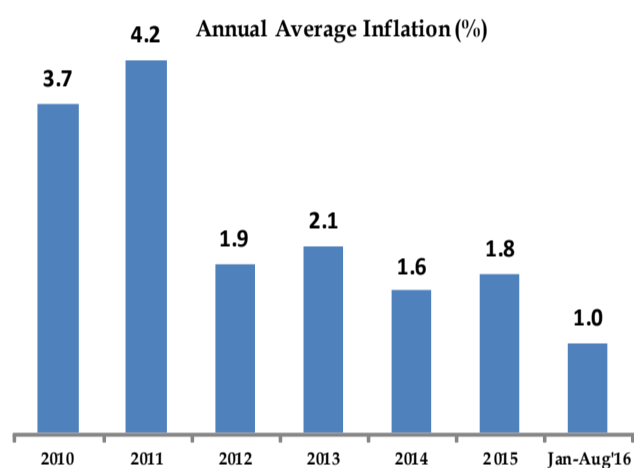
• Total Revenues for August'16 (million ALL)	265,766
• Total Expenditures for August'16 (million ALL)	252,038
• Fiscal Balance for August'16 (million ALL)	+13,728

FINANCIAL MARKETS

<i>Average exchange rates</i>	
• EURO	136.51
• USD	121.79
Yield of 3-M Treasury Bills (%)	n/e
Yield of 6-M Treasury Bills (%)	0.86
Yield of 12-M Treasury Bills (%)	1.46
Annual growth of Credit stock in (%), August'16	+0.1
Annual growth of Deposits stock in (%), August'16	+2.1

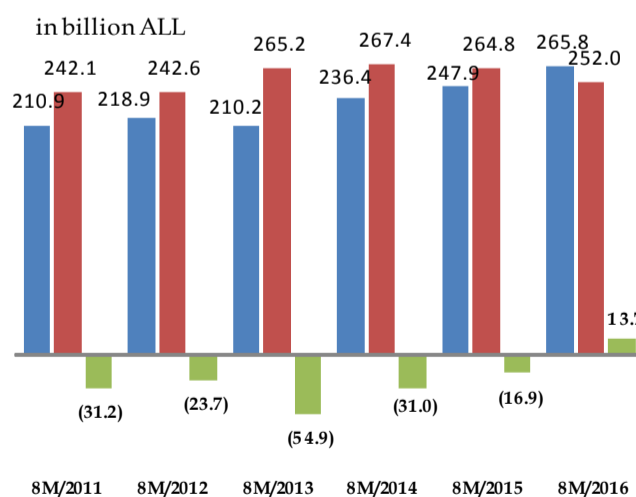
CONSUMER PRICE INDEX

In August 2016 the Consumer Price Index was at 101.1% (against December 2015). The CPI in this month increased by 0.9% compared to the previous month. The annual change of CPI for August was +2.0%. A year ago this change was +1.9%. The index of "Food and non-alcoholic drinks" group scored the highest pace of the month by +4.7%, generating a contribution of +1.7 percentage points; while the group that scored the highest decrease was "Transport" with -2.2%, contributing to the annual change by -0.14 percentage points;



TOTAL REVENUES

Total revenues, at the end of August 2016 reached 265.8 billion ALL, or 0.9% less than the forecast, and 7.2% more than the same period of the last year. Tax revenues at the end of this period were 244.5 billion ALL, or 0.2% less than the forecast, and 9.7% more than the same period the last year.



TOTAL EXPENDITURES

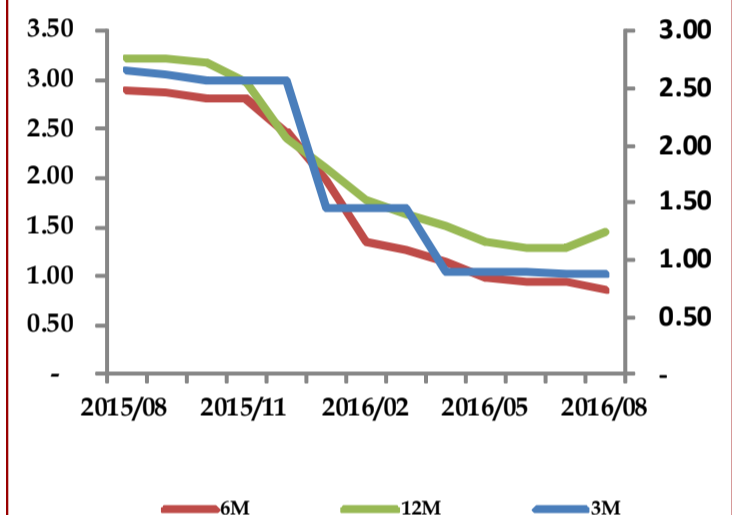
Total expenditures at the end of August'16 were 252 billion ALL, or 1.6% less than the forecast (4.8% less than last year). Current expenditures were 1.1% less than the forecast and 0.7% more than the same period of last year, while capital expenditures were 0.2% less than the forecast (0.7% more than the same period of 2015).

TREASURY BILLS

• Treasury Bills yields compared with August 2015 were respectively:

1. 3-month had no emission;
2. 6-month maturity decreased by 2.04 percentage points
3. 12-month maturity decreased by 1.74 percentage points

Treasury Bills Yield

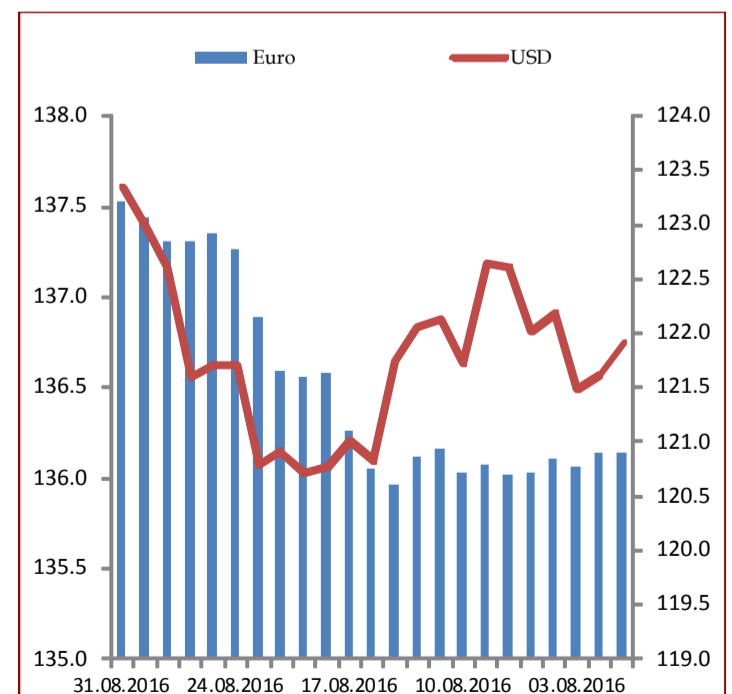


EXCHANGE RATE

During August 2016, the national currency ALL appreciated by 0.04% against Euro compared with the previous month, and appreciated by 1.28 per cent against the American currency, compared with the previous month.

During August 2016 the average exchange rates were:

- EURO 136.51 ALL
- USD 121.79 ALL



Contact:

Tel: +355 (4) 228 1210
E-mail: marsed.harizi@financa.gov.al
www.financa.gov.al