



REPUBLIKA E SHQIPËRISE
MINISTRIA E FINANCAVE

DREJTORIA E ANALIZAVE DHE PLANIFIKIMIT MAKROEKONOMIK

JANAR - DHJETOR 2013

SEKTORI REAL

• GDP nominale 2013 (në miliardë Lekë) (Ministria e Financave - parashikim)	1,358.0
• Rritja reale PBB - 2013 (në %) (Ministria e Financave - parashikim)	+0.7
• Rritja nominale PBB - 2013 (në %) (Ministria e Financave - parashikim)	+2.4
• Indeksi i çmimeve të konsumit (ndryshimi mujor në %) Dhjetor'13/Nëntor'13	+1.7
• Indeksi i çmimeve të konsumit (ndryshimi vjetor në %) Dhjetor'13/Dhjetor'12	+1.9
• Niveli i Papunësisë në 3M - III 2013 (%)	+12.8

TREGTIA E JASHTME

• Eksporti i mallrave (në milionë Lekë)	246,351
• Rritja (në %), krahasuar me Dhjetor'12	+15.6
• Importi i mallrave (në milionë Lekë)	512,527
• Rënia (në %), krahasuar me Dhjetor'12	-3.0
• Bilanci Tregtar (në milionë Lekë)	-266,176
• Përmirësimi i Bilancit Tregtar (në %) ndaj Dhjetor'12	(15.6)

FINANCAT PUBLIKE

• Të Ardhurat Gjithsej për 12M-2013 (në milionë Lekë)	328,627
• Shpenzimet Gjithsej për 12M-2013 (në milionë Lekë)	394,051
• Bilanci Fiskal për 12M-2013 (në milionë Lekë)	-65,424

TREGJET FINANCIARE

Kursi mesatar i këmbimit

• EURO	140.22
• USD	102.38

Yield-i mesatar i bonove të thesarit 3-M (në %)

3.27

Yield-i mesatar i bonove të thesarit 6-M (në %)

3.39

Yield-i mesatar i bonove të thesarit 12-M (në %)

3.66

Rënia vjetore e stokut të kredisë (në %), ndaj Dhjetor'12

-1.2

Rritja vjetore e stokut të depozitave (në %) ndaj Dhjetor'12

+2.1

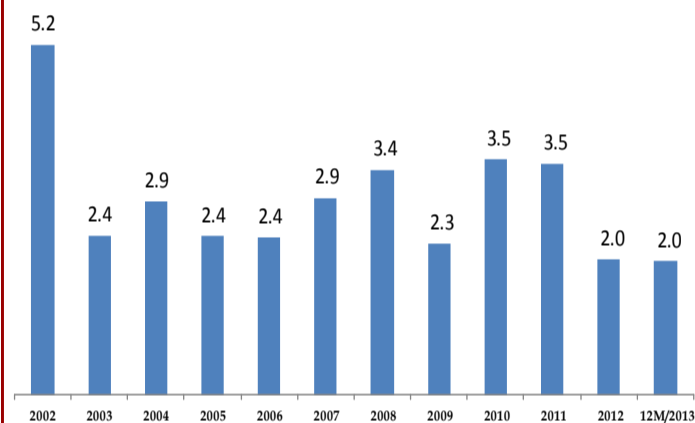
Kontakti:

Tel: +355 (4) 228 1210
E-mail: marsed.harizi@financa.gov.al
www.financa.gov.al

INDEKSI I ÇMIMEVE TË KONSUMIT

Indeksi i çmimeve të konsumit në muajin dhjetor 2013 arriti në 116.2 për qind (kundrejt muajit dhjetor 2007), duke shënuar një rritje prej 1.7% në krahasim me muajin paraardhës, ndërsa norma vjetore e inflacionit për këtë muaj u rrit me +1.9 për qind. Një vit më parë, ky ndryshim ishte +2.4%. Gjatë muajit dhjetor, çmimi i naftës shënoi një ulje prej 0.2%, ndërsa ai i benzines shënoi një rënie prej 0.1%. Gjatë këtij muaji, grupi që pati rritjen më të lartë ishte "Pije alkoolike dhe duhan" me +4.2 për qind, ndërsa në grupet e tjera ndryshimet mujore variojnë nga -2.9 për qind në grupin "Komunikimi" në +3.5 për qind në grupin "Mallra dhe Shërbime të Ndryshme".

Inflacioni mesatar vjetor (%)

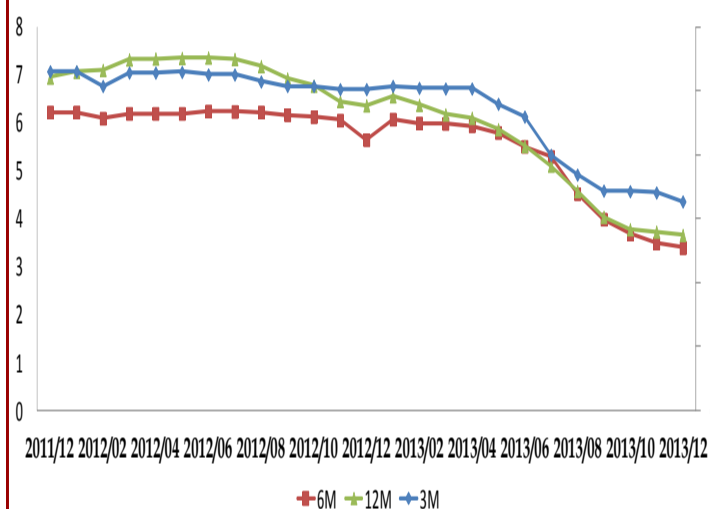


BONOT E THESARIT

• Yield-et e Bonove të Thesarit ndaj dhjetor'12 kanë ndryshuar respektivisht:

1. Maturimi 3-mujor u zvogëlua me 2.04 pike përqindje;
2. Maturimi 6-mujor u zvogëlua me 2.84 pike përqindje;
3. Maturimi 12-mujor u zvogëlua me 3.29 pike përqindje.

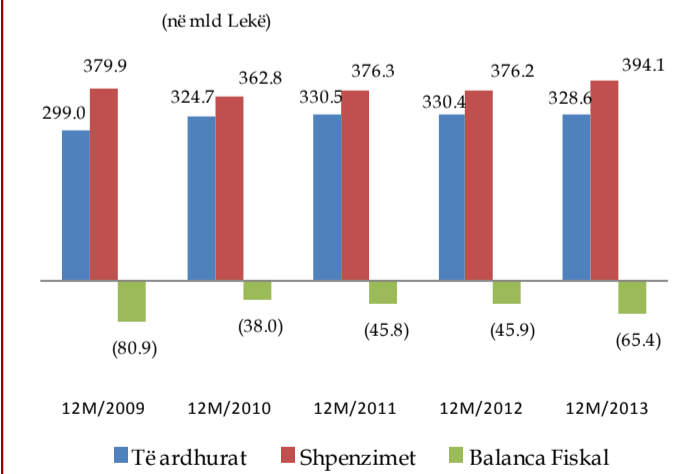
BONO THESARI - YIELD



TOTALI I TË ARDHURAVE

Në fund të periudhës dhjetor 2013, të ardhurat buxhetore gjithsej arritën në 328.627 miliardë lekë, ose rreth 0.8% më shumë se parashikimi dhe 0.5% më pak se e njëjta periudhë e vitit të kaluar. Të ardhurat tatimore po në fund të kësaj periudhe arritën në 301.4 miliardë lekë, ose 2.6% më shumë se parashikimi; krahasuar me të njëjtën periudhë të vitit të kaluar ato janë rreth 0.2% më të larta.

TOTALI I SHPENZIMEVE



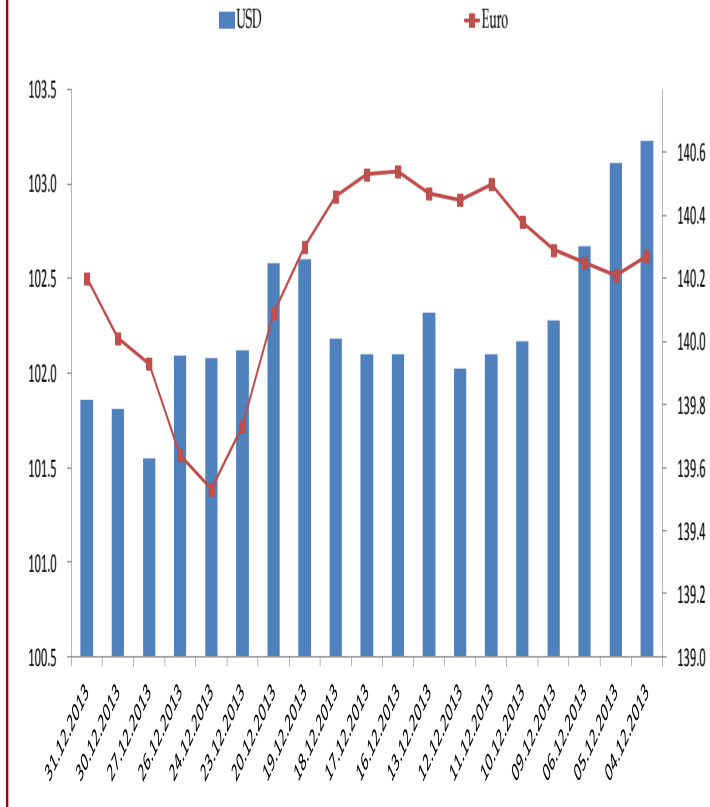
Shpenzimet e përgjithshme të buxhetit në periudhën dhjetor 2013, arritën në 394.1 miliardë lekë, ose 3.8% më pak se parashikimi; krahasuar me të njëjtën periudhë të vitit 2012, shpenzimet rezultuan 4.7% më të larta. Shpenzimet korrente rezultuan rreth 0.2% më pak se parashikimi dhe 5.1% më shumë se viti i kaluar, ndërsa shpenzimet kapitale rezultuan 15.4% më pak se parashikimi dhe 6.1% më shumë se viti i kaluar.

KURSI I KËMBIMIT

Gjatë muajit dhjetor 2013, Leku shënoi një zhvlerësim kundrejt monedhës europiane (Euro) prej rreth 0.08 përqind dhe një vlerësim kundrejt dollarit amerikan, me rreth 1.47 për qind krahasuar me muajin nëntor'13.

Kursi mesatar i këmbimit të Lek-ut, për muajin dhjetor 2013 ishte:

- kundrejt monedhës europiane, **Euro 140.22 lekë/euro**
- kundrejt monedhës amerikane, **USD 102.38 lekë/usd.**





MACROECONOMIC PLANNING AND ANALYSIS DIRECTORY

JANUARY - DECEMBER 2013

REAL SECTOR

• Nominal GDP 2013 (in billion ALL) <i>(Ministry of Finance forecasting)</i>	1,358.0
• Real growth of GDP 2013 (%) <i>(Ministry of Finance forecasting)</i>	+0.7
• Nominal growth of GDP 2013 (%) <i>(Ministry of Finance forecasting)</i>	+2.4
• Consumer Price Index (monthly change %), December'13 / November'13	+1.7
• Consumer Price Index (annual change %), December'13 / December'12	+1.9
• Unemployment rate Q3 2013 (%)	12.8

FOREIGN TRADE

• Export of goods (in million ALL)	246,351
• Real growth in (%), compared with December'12	+15.6
• Import of goods (in million ALL)	512,527
• Real growth in (%), compared with December'12	-3.0
• Trade Balance (in million ALL)	-266,176
• Trade Balance improvement in (%), compared with December'12	(15.6)

PUBLIC FINANCE

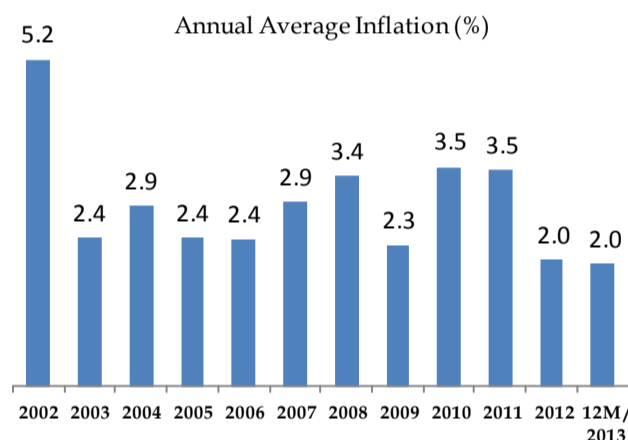
• Total revenues for 12M-2013 (in million ALL)	328,627
• Total expenditures for 12M-2013 (in million ALL)	394,051
• Fiscal Balance for 12M-2013 (in million ALL)	-65,424

FINANCIAL MARKETS

<i>Average exchange rates</i>	
• EURO	140.11
• USD	103.91
Yield of 3-M Treasury Bills (%)	3.41
Yield of 6-M Treasury Bills (%)	3.49
Yield of 12-M Treasury Bills (%)	3.73
Annual growth of Credit stock in (%), compared with December'12	-1.2
Annual growth of Deposits stock in (%), compared with December'12	+2.1

CONSUMER PRICE INDEX

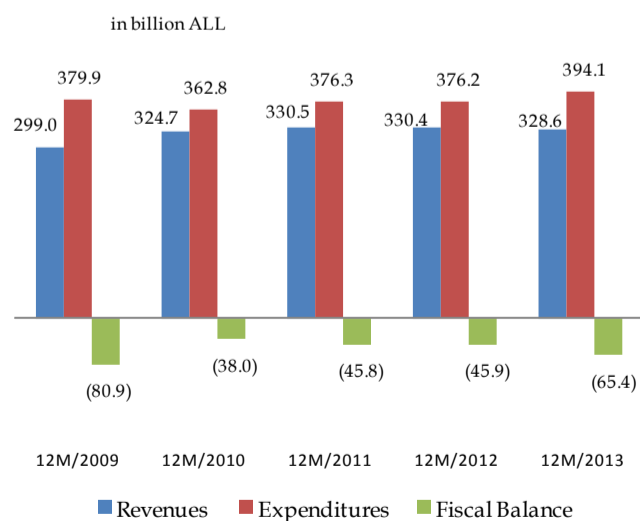
In December 2013 the Consumer Price Index was at 116.2% against December 2007. The CPI in this month increased by +1.7% compared to the previous month. The annual change of CPI for December was +1.9%. A year ago this change was 2.4%. In this month, the price of diesel decreased by 0.2%, and petrol decreased by 0.1%. The index of "Alcoholic beverages and tobacco" group scored the highest pace of the month by +4.2%; while the monthly changes in the price index in the other groups varies from -2.9% "Communication" to +3.5% "Goods and Different Services".



TOTAL REVENUES

Total revenues, during December 2013 reached 328.6 billion ALL, or 0.8% more than the forecast, and 0.5% less than the same period of the last year. Tax revenues at the end of this period were 301.4 billion ALL, or 2.6% more than the forecast, and 0.2% more than the same period the last year.

TOTAL EXPENDITURES



Total expenditures during December 2013 were 394.1 billion ALL, or 3.8% less than the forecast (4.7% more than last year). Current expenditures were 0.2% less than the forecast and 5.1% more than the same period of last year, while capital expenditures were 15.4% less than the forecast (6.1% more than the same period of 2012).

TREASURY BILLS

• Treasury Bills yields compared with December'12 were respectively:

1. 3-month maturity decreased by 2.04 percentage points
2. 6-month maturity decreased by 2.84 percentage points
3. 12-month maturity decreased by 3.29 percentage points

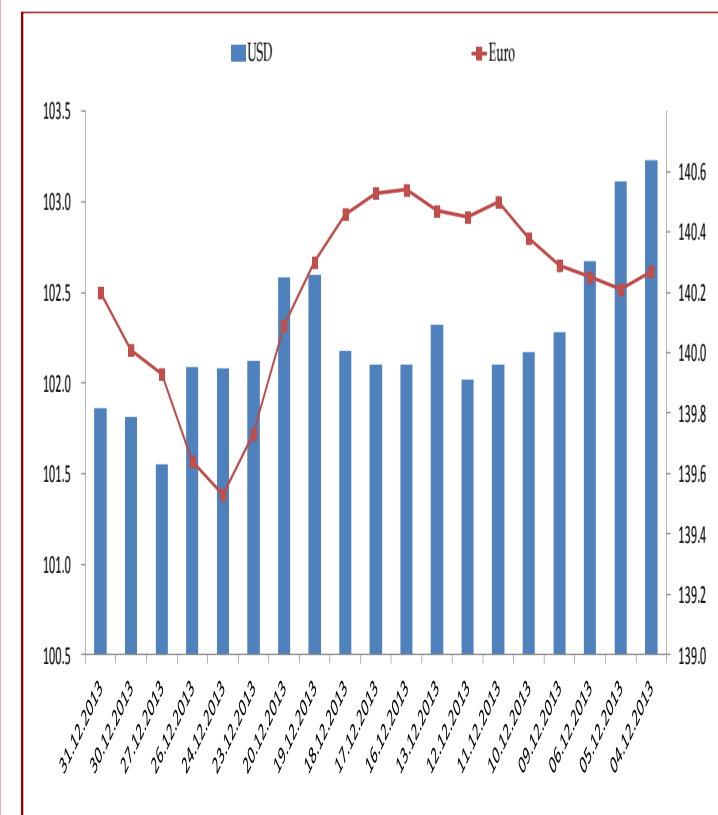


EXCHANGE RATE

During December 2013, the exchange rate of our national currency against Euro depreciated by 0.08 per cent compared with the previous month, and appreciated by 1.47 per cent against the American currency, compared with the previous month.

During December'13 the average exchange rates were:

- EURO **140.22 ALL**
- USD **102.38 ALL**



Contact:

Tel: +355 (4) 228 1210
E-mail: marsed.harizi@financa.gov.al
www.financa.gov.al