



## MINISTRIA E FINANCAVE

Drejtoria e Përgjithshme e Politikave  
Makroekonomike dhe Fiskale

**EKONOMIA NË FOKUS**

**JANAR - DHJETOR 2012**

### SEKTORI REAL

• GDP nominale 2012 (në miliard lekë) (MF parashikim)	1,346.2
• Rritja reale e GDP 2012 (në %) (MF parashikim)	+1.5
• Indeksi i çmimeve të konsumit (ndryshimi mujor në %) Dhjetor '12/Nëntor '12	+0.9
• Indeksi i çmimeve të konsumit (ndryshimi vjetor në %) Dhjetor '12/Dhjetor '11	+2.4
• Niveli i papunësisë në tremujorin IV 2012 (%)	13.26

### TREGTIA E JASHTME

• Eksporti i mallrave (në milion lekë)	213,022
• Importi i mallrave (në milion lekë)	528,475
• Bilanci tregtar	-315,453

### FINANCAT PUBLIKE

• Të ardhurat gjithsej (në milionë lekë)	330,382
• Shpenzimet gjithsej (në milionë lekë)	376,244
• Bilanci Fiskal (në milion lekë)	-45,862

### TREGJET FINANCIARE

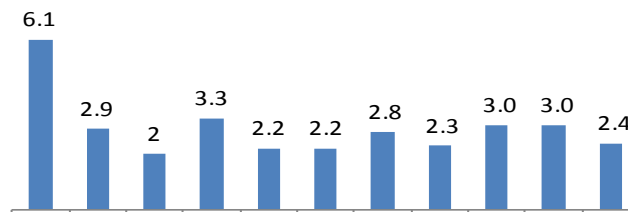
• <i>Kursi mesatar i këmbimit</i>	
EURO	139.72
USD	106.57
• Yield-i mesatar i bonove të thesarit 3-mujore (në %)	5.03
• Yield-i mesatar i bonove të thesarit 6-mujore (në %)	5.65
• Yield-i mesatar i bonove të thesarit 12-mujore (në %)	6.37

## Indeksi i Çmimeve të Konsumit

Indeksi i çmimeve të konsumit në muajin Dhjetor 2012 arriti në 114.1 për qind (kundrejt muajit Dhjetor 2007) duke shënuar një rritje prej +0.9 % në krahasim me muajin paraardhës, ndërsa norma vjetore e inflacionit për këtë muaj ishte +2.4 përqind. Gjatë muajit Dhjetor çmimi i naftës shënoi një ulje prej 0.1% dhe ai i benzines një ulje prej 0.2 %. Rritja më e madhe mujore, prej 0.96 %, u konstatua në grupin "Ushqime dhe pije jo-alkolike"; ndërsa në grupet e tjera ndryshimet mujore variojnë nga -0.20 përqind në grupin "Mallra dhe Shërbime të ndryshme" në +0.04 përqind në grupin "Komunikimi".

### Inflacioni vjetor (%)

2002 2003 2004 2005 2006 2007 2008 2009 2010 2011 2012

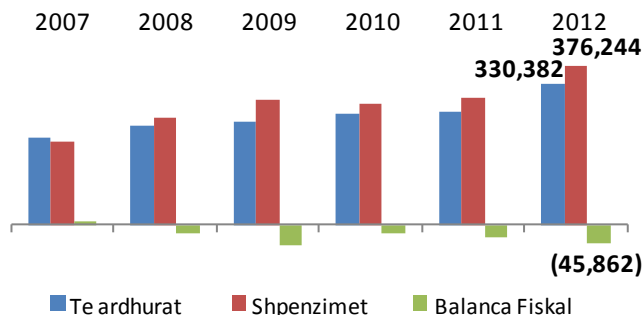


### Totali i të ardhurave

Në fund të periudhës Janar–Dhjetor 2012, të ardhurat buxhetore gjithsej arritën në 330.4 miliardë lekë, ose rreth 0.7 % më pak se parashikimi dhe 0.03 % më pak se e njëjta periudhë e vitit të kaluar. Të ardhurat tatimore po në fund të kësaj periudhe arritën në 300.9 miliardë lekë, ose 1.5 % më pak se parashikimi; krahasuar me të njëjtën periudhë të vitit të kaluar ato janë rreth 1 % më të ulëta.

### Totali i shpenzimeve

Shpenzimet e përgjithshme të buxhetit në periudhën Janar–Dhjetor 2012, arritën në 376.2 miliardë lekë, ose 1.6 % më pak se parashikimi; krahasuar me të njëjtën periudhë të vitit 2011, shpenzimet rezultuan 0.03 % më të ulëta. Shpenzimet korrente rezultuan me 0.7 % më pak se parashikimi dhe 2.9 % më shumë se viti i kaluar, ndërsa shpenzimet kapitale rezultuan 5.1 % më pak se parashikimi (12.8 % më pak se viti i kaluar).



## Bonot e Thesarit

Në ankandet e bonove të thesarit për muajin Dhjetor 2012, yield-et mesatare ishin:

- për bonot e thesarit me maturim 3-mujor, % 5.03
- për bonot e thesarit me maturim 6-mujor, % 6.65
- për bonot e thesarit me maturim 12-mujor, % 6.37

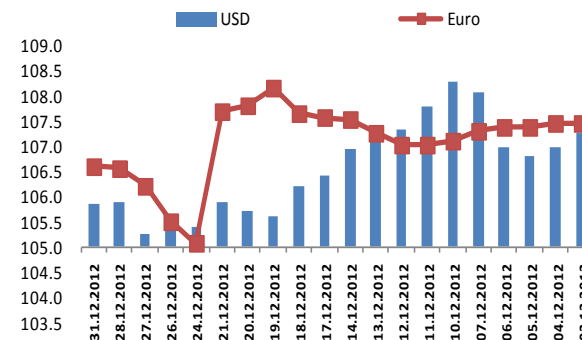
## Kursi i Këmbimit

Gjatë muajit Dhjetor 2012, Leku, pësoi një nënçmim kundrejt monedhës europiane Euros prej rreth 0.16 përqind dhe një nënçmim kundrejt dollarit amerikan, me rreth 1.3 përqind krahasuar me muajin Nëntor'12.

Në fillim të muajit Dhjetor 1 Euro mund të shkëmbehej me 139.81 Lek dhe në fund të muajit 1 Euro shkëmbehej me 139.59 Lek, ndërsa 1 USD shkëmbehej me 107.28 Lek në fillim të muajit Dhjetor dhe në fund të këtij muaji 1 USD shkëmbehej me 105.85 Lek.

**Kursi mesatar i këmbimit** të Lekut, për muajin Dhjetor 2012 ishte:

- kundrejt monedhës europiane, **Euro 139.72 lekë/euro**
- kundrejt monedhës amerikane, **USD 106.57 lekë/usd.**



### Kontakti:

Tel: +355 (4) 2258 437

E-mail: elami@minfin.gov.al

[www.minfin.gov.al](http://www.minfin.gov.al)



## MINISTRY OF FINANCE

Department of Macroeconomic and Fiscal Policy

*ECONOMY IN FOKUS*

**JANUARY—DECEMBER 2012**

### Real Sector

• Nominal GDP 2012 (in billion lek) (MoF estimation)	1,346.2
• Real growth of GDP 2012 (%) (MoF estimation)	+1.5
• Consumer Price Index (monthly change %), December'12 /November'12	+0.9
• Consumer Price Index (annual change %), December'12 /December'11	+2.4
• Unemployment rate Q2 2012 (%)	13.26

### Foreign Trade

• Export of goods (in million lek)	213,022
• Import of goods (in million lek)	528,475
• Trade balance	-315,453

### Public Finance

• Total revenues (in million lek)	330,382
• Total expenditures (in million lek)	376,244
• Fiscal Balance (in million lek)	-45,862

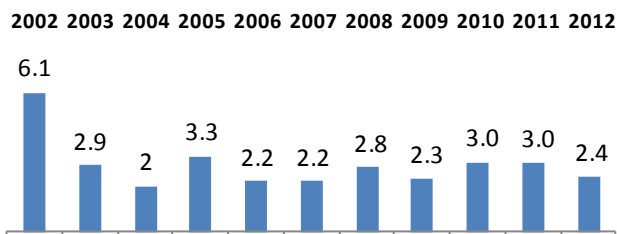
### Financial Markets

• Average exchange rates	
EURO	139.72
USD	106.57
• Yield of 3-month t-bills (%)	5.03
• Yield of 6-month t-bills (%)	6.56
• Yield of 12-month t-bills (%)	6.37

### Consumer Price Index

In December 2012 the Consumer Price Index was at 114.1% against December 2007. The CPI in this month increased by +0.9% compared to the previous month. The annual change of CPI for December was +2.4%. In December the price of diesel decreased by 0.1% and the price of petrol decreased by 0.2%. The index of "Food and non-alcoholic beverages" group scored the highest increase of 0.96%; while the monthly changes in the price index in the other groups varies from -0.2% "Goods and other Services" to +0.04% "Communication".

### Inflation yearly change (%)

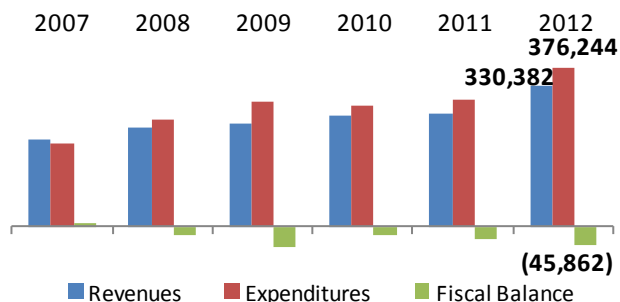


### Total Revenues

Total revenues, during January – December 2012 reached 330.4 billion ALL, or 0.7 % less than the forecast, or 0.03 % less than the same period of the last year. Tax revenues at the end of this period were 300.9 billion ALL, or 1.5 % less than the forecast, or 1 % less than the same period of the last year.

### Total Expenditures

Total expenditures during January – December 2012 were 376.2 billion ALL, or 1.6 % less than the forecast (0.03 % less than last year). Current expenditures were 0.7 % less than the forecast and 2.9 % more than the same period of last year, while capital expenditures were 5.1 % less than the forecast (12.8 % less than the same period of 2011).



### Treasury Bills

The average weighted yield of treasury bills for December 2012 were:

- 3-month maturity treasury bills % 5.03
- 6-month maturity treasury bills % 6.56
- 12-month maturity treasury bills % 6.37

### Exchange Rate

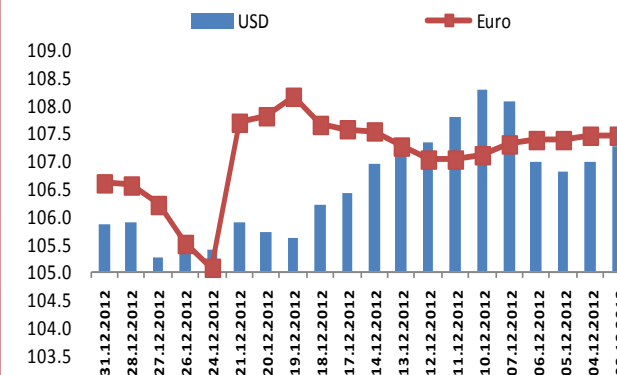
During December 2012, the exchange rate of our national currency against Euro depreciated by 0.16 percent compared with the previous month, and depreciated by 1.3 percent against the American currency, compared with the previous month.

At the beginning of December 1 Euro was exchanged with 139.81 Lek and at the end of the month it was exchanged with 139.59 Lek, while 1 USD was exchanged with 107.28 Lek at the beginning and with 105.85 at the end of the same month respectively.

During December'12 the average exchange rates were:

EURO 139.72 Lek

USD 106.57 Lek



### Contact:

Tel: +355 (4) 2258 437

E-mail: [elami@minfin.gov.al](mailto:elami@minfin.gov.al)

[www.minfin.gov.al](http://www.minfin.gov.al)