



REPUBLIKA E SHQIPËRISE
MINISTRIA E FINANCAVE

DREJTORIA MAKROEKONOMIKE – SEKTORI I ANALIZAVE EKONOMIKE DHE STATISTIKAVE

JANAR - QERSHOR 2017

SEKTORI REAL

• GDP nominale 2017 (në miliardë Lekë) (Ministria e Financave - parashikim)	1,596.4
• Rritja reale PBB - 2017 (në %) (Ministria e Financave - parashikim)	+3.8
• Rritja nominale PBB - 2017 (në %) (Ministria e Financave - parashikim)	+6.3
• Indeksi i çmimeve të konsumit (ndryshimi mujor në %) qer'17 / maj'17	-0.3
• Indeksi i çmimeve të konsumit (ndryshimi vjetor në %) qer'17 / qer'16	+2.2
• Nivel i Papunësisë në T-1 / 2017 (%)	+14.2

TREGTIA E JASHTME

• Eksporti i mallrave (në miliardë Lekë)	133.5
• Përqindja (%), krahasuar me qershor'16	+13.5
• Importi i mallrave (në miliardë Lekë)	295.1
• Përqindja (%), krahasuar me qershor'16	+5.6
• Bilanci Tregtar (miliardë Lekë)	-161.6
• Përqindja (%) e Bilancit Tregtar - qershor'16	-0.1

FINANCAT PUBLIKE

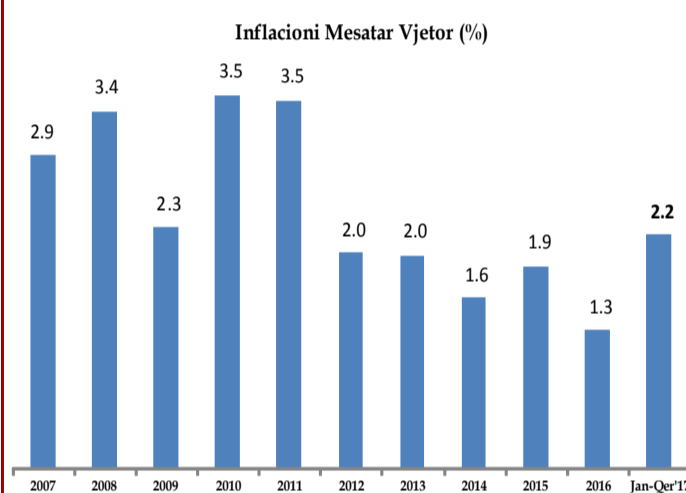
• Të ardhurat gjithsej për qershor'17 (mln Lekë)	212,221
• Shpenzimet gjithsej për qershor'17 (mln Lekë)	209,175
• Bilanci fiskal për qershor'17 (mln Lekë)	+3,046

TREGJET FINANCIARE

Kursi mesatar i këmbimit	
• EURO	133.21
• USD	118.59
Yield-i mesatar i bonove të thesarit 3-M (në %)	Jo emetim
Yield-i mesatar i bonove të thesarit 6-M (në %)	Jo emetim
Yield-i mesatar i bonove të thesarit 12-M (në %)	+2.04
Stoku i kredisë (%) për qershor'17	-1.6
Stoku i depozitave (%) për qershor'17	+1.5

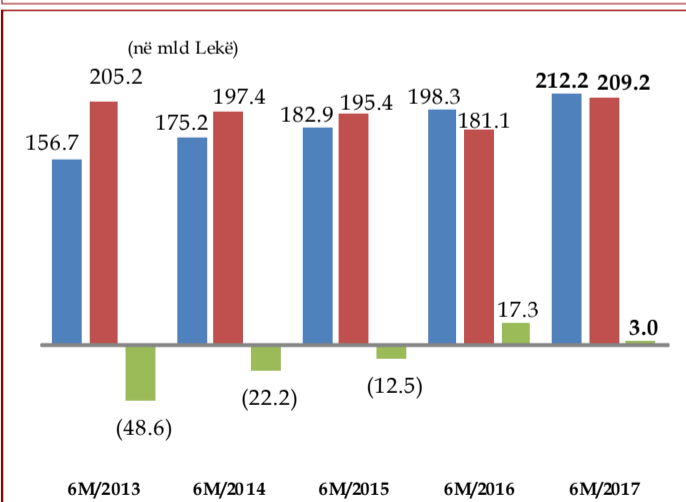
INDEKSI I ÇMIMEVE TË KONSUMIT

Indeksi i çmimeve të konsumit në muajin qershor 2017 arriti në 102.4 për qind (kundrejt muajit dhjetor 2015), duke shënuar një rënie prej (0.3%) në krahasim me muajin paraardhës, ndërsa norma vjetore e inflacionit për këtë muaj u rrit me +2.2%. Një vit më parë, ky ndryshim ishte +1.2%. Gjatë këtij muaji, grupi që pati rritje të lartë ishte "Ushqime dhe Pije Joalkolike" me +5.1 për qind, duke kontribuar me +1.87 pike përqindje, ndërsa grupi që shënoi rënie më të madhe ishte grupi "Veshje dhe Këpucë" me (2.5%) duke ndikuar në ndryshimin vjetor me (0.1) pikë përqindje.



TOTALI TË ARDHURAVE

Në qershor 2017, të ardhurat buxhetore gjithsej ishin 212.2 miliardë lekë, ose rreth 5.1% më shumë se plani dhe 7% më shumë se e njëjta periudhë e vitit të kaluar. Të ardhurat tatimore po në fund të kësaj periudhe arritën në 196.2 miliardë lekë, ose 5.7% më shumë se plani; me të njëjtën periudhë të vitit të kaluar ato ishin rreth 8.6% më të larta.



TOTALI I SHPENZIMEVE

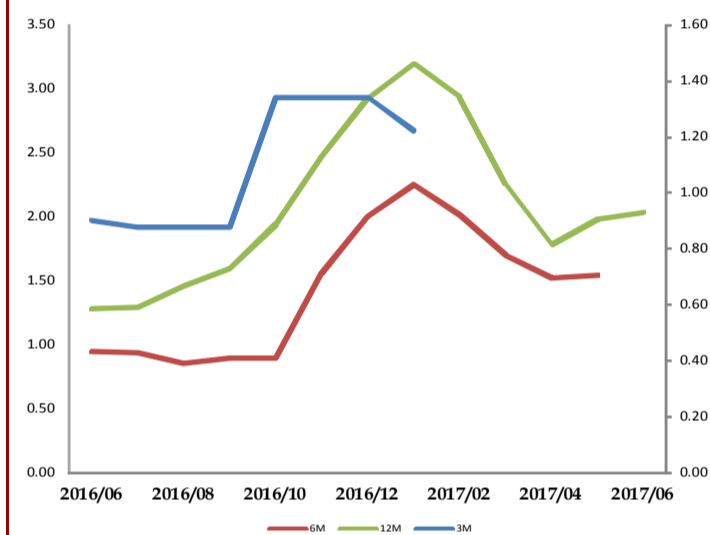
Shpenzimet e përgjithshme në qershor 2017, arritën në 209.2 miliardë lekë, ose 0.1% më pak se plani; krahasuar me të njëjtën periudhë të vitit 2016, shpenzimet rezultuan 15.5% më të larta. Shpenzimet korrente rezultuan 0.7% më pak se plani dhe 11.7% më shumë se viti i kaluar, ndërsa shpenzimet kapitale rezultuan 7.6% më pak se plani dhe 56% më të larta se viti i kaluar.

BONOT E THESARIT

• Yield-et e Bonove të Thesarit ndaj qershor'16 ndryshuan respektivisht:

1. Maturimi 3-mujor nuk pati emetim;
2. Maturimi 6-mujor nuk pati emetim;
3. Maturimi 12-mujor u rrit me +0.76 pikë përqindje.

BONO THESARI - YIELD

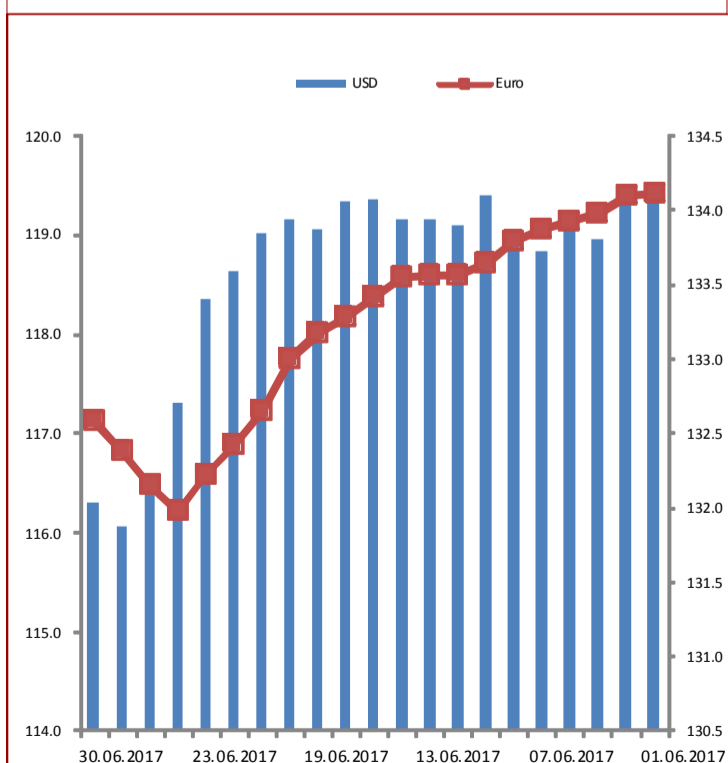


KURSI I KËMBIMIT

Gjatë qershor 2017, Leku shënoi një vlerësim kundrejt monedhës europiane (Euro) me 1.02 për qind dhe shënoi një vlerësim kundrejt dollarit amerikan, me rreth 2.66 për qind krahasuar me muajin maj'17.

Kursi mesatar i këmbimit të Lek-ut, për muajin qershor 2017 ishte:

- kundrejt monedhës europiane, Euro 133.21 lekë/euro
- kundrejt monedhës amerikane, USD 118.59 lekë/usd.



Kontakti:

Tel: +355 (4) 228 1210
E-mail: marsed.harizi@financa.gov.al
www.financa.gov.al



REPUBLIKA E SHQIPËRISE
MINISTRIA E FINANCAVE

DIRECTORY OF MACROECONOMY – SECTOR OF ECONOMIC ANALYSIS AND STATISTICS

JANUARY - JUNE 2017

REAL SECTOR

• Nominal GDP 2017 (in billion ALL) <i>(Ministry of Finance forecasting)</i>	1,596.4
• Real growth of GDP 2017 (%) <i>(Ministry of Finance forecasting)</i>	+3.8
• Nominal growth of GDP 2017 (%) <i>(Ministry of Finance forecasting)</i>	+6.3
• Consumer Price Index (monthly change %), June'17 / May'17	-1.2
• Consumer Price Index (annual change %), June'17 / June'16	+2.2
• Unemployment rate for Q1 / 2017 (%)	+14.2

FOREIGN TRADE

• Export of goods (billion ALL)	133.5
• Percentage (%), compared with June'16	+13.5
• Import of goods (billion ALL)	295.1
• Percentage (%), compared with June'16	+5.6
• Trade Balance (billion ALL)	-161.6
• Trade Balance percentage (%) with June'16	-0.1

PUBLIC FINANCE

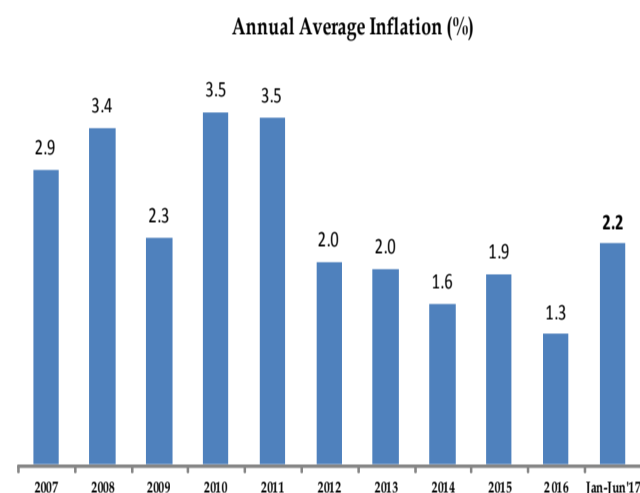
• Total Revenues for June'17 (million ALL)	212,221
• Total Expenditures for June'17 (million ALL)	209,175
• Fiscal Balance for June'17 (million ALL)	+3,046

FINANCIAL MARKETS

<i>Average exchange rates</i>	
• EURO	133.21
• USD	118.59
Yield of 3-M Treasury Bills (%)	n/e
Yield of 6-M Treasury Bills (%)	n/e
Yield of 12-M Treasury Bills (%)	+2.04
Annual Credit stock in (%), June'17	-1.6
Annual Deposits stock in (%), June'17	+1.5

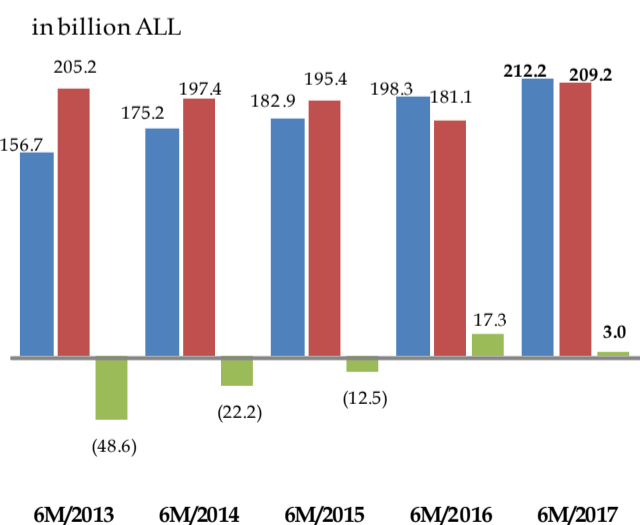
CONSUMER PRICE INDEX

In June 2017 the Consumer Price Index was at 102.4% against December 2015. The CPI in this month decreased by (0.3%) compared to the previous month. The annual change of CPI for May was +2.2%. A year ago this change was +1.2%. The index of "Food & Non-alcoholic beverages" group scored one of the highest pace of the month by +5.1%, contributing by +1.87 percentage points; while the group that scored the highest decrease was "Clothes and Shoes" with (2.5%), contributing negatively to the annual change by (0.1) percentage points;



TOTAL REVENUES

Total revenues in June 2017 reached 212.2 billion ALL, or 5.1% more than the plan and 7% more than the same period of the last year. Tax revenues at the end of this period were 196.2 billion ALL, or 5.7% more than the plan and 8.6% more than the same period the last year.



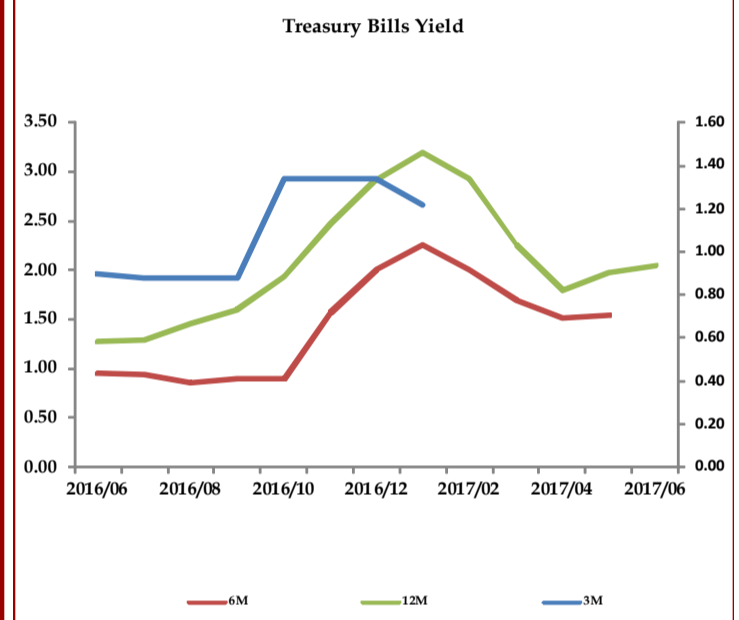
TOTAL EXPENDITURES

Total expenditures in June 2017 were 209.2 billion ALL, or the 0.1% less than the plan (and 15.5% more than last year). Current expenditures were 0.7% more than the plan and 11.7% more than the same period of last year, while capital expenditures were 7.6% less than plan and 56% more than the same period of 2016.

TREASURY BILLS

• Treasury Bills yields compared with June'16 were respectively:

1. 3-month maturity had no emission;
2. 6-month maturity had no emission;
3. 12-month maturity increased by +0.76 percentage points;

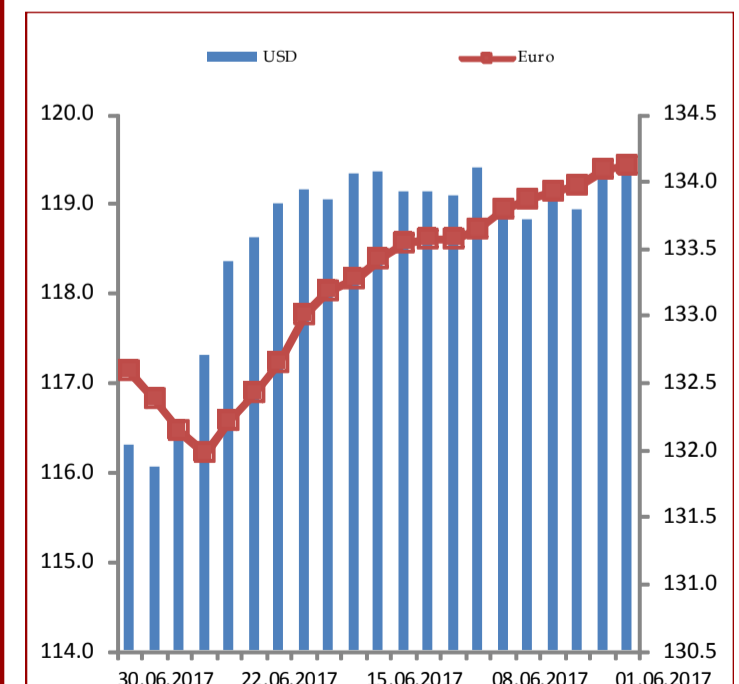


EXCHANGE RATE

During June 2017, the national currency depreciated against Euro by 1.02%, while it appreciated considerably by 2.66 per cent against the American currency, compared with the previous month.

During June'17 the **average exchange rates** were:

- EURO **133.21 ALL**
- USD **118.59 ALL**



Contact:

Tel: +355 (4) 228 1210
E-mail: marsed.harizi@financa.gov.al
www.financa.gov.al